

# Mokinių apklausa NMVA 2018

## Bendra ataskaita

---

### Bendra informacija apie šią apklausą

---

Apklausos pabaigos data: 2018-12-27

Naudotas klausimynas: Mokinių apklausa NMVA 2018

Per prieigos kodą pakviesti dalyviai: 330

Išsiųstų/išdalintų klausimynų skaičius: 0

Iš viso pakviestų dalyvių skaičius: 330

Visiškai atsakyti klausimynai: 302

Grįžusių klausimynų kvota: 91,5%

Iš dalies atsakyti klausimynai: 1

Atsaktų klausimynų (įskaitant iš dalies atsakytus) skaičius: 91,8%

## Klausimų su atsakymų skale rezultatai

Vienu žvilgsniu: Klausimai su aukščiausiomis ir žemiausiomis vertėmis

5 aukščiausios vertės	Ø	5 žemiausios vertės	Ø
1.3 - Man yra svarbu mokytis	3,5	1.5 - Į mokyklą einu su džiaugsmu	2,5
1.6 - Per paskutinius 2 mėnesius aš iš kitų mokinių nesijuokiau, nesišaipiau	3,2	1.16 - Dalykų mokymas anglų, vokiečių, prancūzų kalba būtų naudingas tik popamokinėje veikloje, projektuose, būreliuose, bet ne pamokose	2,6
1.7 - Per paskutinius 2 mėnesius iš manęs mokykloje niekas nesijuokė, nesišaipė	3,2	1.13 - Su mokytoju planuojame mano mokymosi tikslus ir žingsnius jiems pasiekti	2,6
1.2 - Mokykloje esame skatinami bendradarbiauti, padėti vieni kitiems	3,2	1.9 - Man įdomi ir prasminga mokyklos organizuojama socialinė ir visuomeninė veikla	2,8
1.1 - Mokytojai man padeda pažinti mano gabumus ir polinkius	3,1	1.11 - Per pamokas aš turiu galimybę pasirinkti įvairaus sunkumo užduotis	2,8

### Detalūs rezultatai

1 - Mokinių nuomonė apie mokyklą:

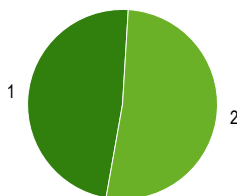
	Vidutinės vertės Ø				Kokybės įvertinimas				3-4	PA	ND
	1	2	3	4	1 Visiškai nesutinku	2 Ko gero nesutinku	3 Ko gero sutinku	4 Visiškai sutinku			
1.1 - Mokytojai man padeda pažinti mano gabumus ir polinkius					5%	12%	56%	27%	84%	294	9
					14	34	166	80			
1.2 - Mokykloje esame skatinami bendradarbiauti, padėti vieni kitiems					4%	11%	49%	36%	86%	295	8
					11	31	146	107			
1.3 - Man yra svarbu mokytis					1%	4%	36%	59%	95%	295	8
					2	13	106	174			
1.4 - Mokykloje aš sužinau aiškiai informaciją apie tolimesnio mokymosi ir karjeros (profesijos pasirinkimo) galimybes					6%	18%	53%	23%	76%	291	12
					18	52	153	68			

	Vidutinės vertės $\bar{O}$				Kokybės įvertinimas				3-4	PA	ND
	1	2	3	4	1 Visiškai nesutinku	2 Ko gero nesutinku	3 Ko gero sutinku	4 Visiškai sutinku			
1.5 - Į mokyklą einu su džiaugsmu					16%	29%	39%	16%	55%	288	15
				2,5		47	84	111	46		
1.6 - Per paskutinius 2 mėnesius aš iš kitų mokinių nesijuokiau, nesišaipiau					6%	17%	31%	47%	78%	290	13
				3,2		16	49	90	135		
1.7 - Per paskutinius 2 mėnesius iš manęs mokykloje niekas nesijuokė, nesišaipė					9%	12%	33%	47%	80%	293	10
				3,2		25	34	96	138		
1.8 - Mano mokykloje atsižvelgiama į kiekvieno mokinio nuomonę, apsvarstomi teikiami pasiūlymai					8%	21%	50%	22%	72%	288	15
				2,9		22	60	144	62		
1.9 - Man įdomi ir prasminga mokyklos organizuojama socialinė ir visuomeninė veikla					10%	23%	47%	20%	67%	290	13
				2,8		30	67	135	58		
1.10 - Aš nebijau pamokose bandyti, daryti klaidų ar neteisingai atsakyti					9%	16%	49%	26%	75%	295	8
				2,9		27	46	146	76		
1.11 - Per pamokas aš turiu galimybę pasirinkti įvairaus sunkumo užduotis					11%	23%	44%	22%	66%	291	12
				2,8		33	66	129	63		

	Vidutinės vertės $\bar{x}$				Kokybės įvertinimas				3-4	PA	ND
	1	2	3	4	1 Visiškai nesutinku	2 Ko gero nesutinku	3 Ko gero sutinku	4 Visiškai sutinku			
1.12 - Su manimi aptariamos mokymosi sėkmės					9%	21%	48%	22%	70%	290	13
				2,8	26	62	138	64			
1.13 - Su mokytoju planuojame mano mokymosi tikslus ir žingsnius jiems pasiekti					14%	25%	44%	17%	60%	290	13
				2,6	42	73	127	48			
1.14 - Jei kai kurių dalykų (muzikos, istorijos, biologijos ir pan.) pamokose būtų mokoma užsienio (anglų, vokiečių, prancūzų) kalba, noriai eičiau į tokias pamokas					15%	20%	38%	28%	66%	285	18
				2,8	42	56	108	79			
1.15 - Įvairių dalykų mokymas užsienio kalba tik praturtintų gimtąją kalbą					15%	15%	43%	28%	71%	287	16
				2,8	42	42	123	80			
1.16 - Dalykų mokymas anglų, vokiečių, prancūzų kalba būtų naudingas tik popamokinėje veikloje, projektuose, būreliuose, bet ne pamokose					19%	25%	35%	21%	56%	286	17
				2,6	55	71	100	60			
1.17 - Visų dalykų mokymasis tik gimtąja kalba sustiprintų ir praturtintų gimtosios kalbos mokėjimą					10%	20%	45%	26%	71%	292	11
				2,9	28	58	130	76			
1.18 - Man labai patinka integruotos pamokos, kai vienoje pamokoje mokoma kelių dalykų (pavyzdžiui, užsienio kalbos ir geografijos, istorijos ir lietuvių kalbos, dailės ir muzikos, ir pan.)					13%	17%	40%	30%	70%	288	15
				2,9	37	49	115	87			

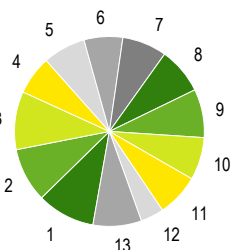
## Klausimų su vienu pasirenkamu atsakymu rezultatai

2 - Tu esi:



1 Berniukas	48%	146
2 Mergaitė	52%	157
Pateikti atsakymai (PA)		303

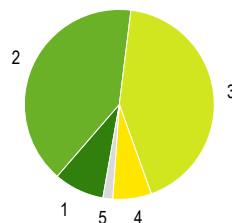
3 - Klasė, kurioje mokaisi:



1 Ia	10%	30
2 Ib	9%	28
3 Ic	10%	30
4 IIa	7%	20
5 IIb	7%	22
6 IIc	7%	20
7 IIIa	8%	23
8 IIIb	8%	24
9 IIIc	8%	25
10 IVa	7%	22
11 IVb	7%	22
12 IVc	4%	12
13 IVd	8%	25

Pateikti atsakymai (PA) 303

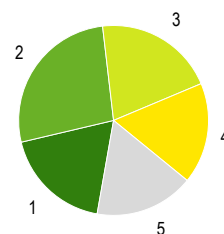
4 - Tu mokaisi:



1 Labai gerai	9%	26
2 Gerai	41%	123
3 Vidutiniškai	43%	129
4 Patenkinamai	7%	20
5 Silpnai	2%	5

Pateikti atsakymai (PA) 303

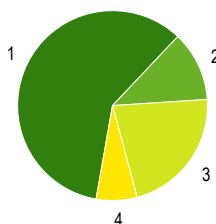
5 - Kai mokykloje vyksta renginiai, Tu:



1 Visur dalyvauji, esi aktyvus, iniciatyvus	19%	56
2 Dalyvauji, kai liepia mokytojai	27%	81
3 Dalyvauji, kai kviečia draugai	21%	62
4 Dalyvauji, kai yra galimybės (patogus transporto tvarkaraštis)	17%	52
5 Nedalyvauji, nes nepatinka ir nedomina	17%	51

Pateikti atsakymai (PA) 302

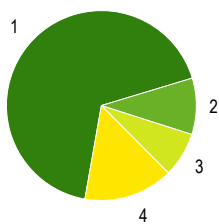
6 - Kelionė į mokyklą ir atgal:



1 Ateinu pats	59%	179
2 Atvažiuoju visuomeniniu transportu	12%	36
3 Atveža tėvai	22%	66
4 Atveža mokyklinis autobusiukas	7%	21

Pateikti atsakymai (PA) 302

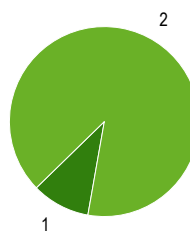
7 - Atstumas nuo tavo namų iki mokyklos:



1 Arčiau negu 3 km	68%	204
2 5 km	10%	29
3 10 km	8%	23
4 Toliau negu 10 km	15%	46

Pateikti atsakymai (PA) 302

8 - Ar gauni mokykloje nemokamą maitinimą?



1 Gaunu	10%	30
2 Negaunu	90%	272

Pateikti atsakymai (PA) 302

## Paaiškinimai ir nurodymai, kaip įvertinti

### Ataskaitos dalys

Rezultatų ataskaita struktūruota pagal klausimų tipus.

Iš pradžių rodomi klausimų su atsakymų skale rezultatai, po to - klausimų su vienu pasirinkimu atsakymu rezultatai ir atsakymai į atvirus klausimus (jei tokių buvo).

Klausimų eilės tvarka rezultatų ataskaitoje dėl to gali nesutapti su klausimų eilės tvarka klausimyne.

### Klausimų tipai

#### Klausimai su atsakymų skale

Klausimuose su atsakymų skale respondentai pateikia atsakymą apie teiginys skalėje nuo 1 iki 4 (pvz. 1="teiginys neteisingas", 4="teiginys teisingas").

Priklauosmai nuo klausimyno gali būti viena atsakymų skiltis (kokybės vertinimas) arba dvi atsakymų skiltys (kokybės vertinimas ir poreikis keistis).

#### Klausimai su vienu pasirinkimu arba keliais pasirinkimais

Klausimuose su vienu pasirinkimo variantu galimi įvairūs atsakymai, iš kurių respondentai gali pasirinkti vieną (ir tik vieną).

Klausimuose su keliais atsakymų variantais respondentai gali pasirinkti kelis atsakymus.

Galima naudoti abu klausimų tipus, norint įvertinti apklausos rezultatus pagal esančias kategorijas.

#### Atviri klausimai

Atvirose klausimuose prašoma išsakyti savo nuomonę ar vertinimą. Galimi atsakymų variantai nepateikiami.

### Sąvokos, simboliai, sutrumpinimai

#### Ø (Vidutinė reikšmė)

Klausimuose su atsakymų skale ši vertė atspindi pateiktų klausimų vidutinę vertę (vidurkį). Skalėje nuo 1 iki 4 vertė 2,5 reiškia neutralią vertę.

#### Kokybės vertinimas/Poreikis keistis

Klausimuose su atsakymų skale grafikai parodo atsakymų pasiskirstymą pagal galimų atsakymų variantus procentais ir absoliučiais skaičiais.

Dalinėse ataskaitose rodomi vien tik procentai.

Teoriškai procentų suma lygi 100 procentų. Praktiškai ši vertė dėl apvalinimo netikslumų gali būti šiek tiek aukštesnė ar žemesnė.

#### PA (Pateikti atsakymai)

Asmenų, pateikusių atsakymą į klausimą, skaičius.

Neįskaičiuoti tie asmenys, kurie pasirinko atsakymo variantą "Nėra duomenų".

Dalinėse ataskaitose reikšmė PA rodo tų respondentų skaičių, kurie atitinka nurodytus kriterijus ir kurie taip pat pateikė atsakymą į klausimą. Jei PA reikšmė yra mažesnė negu 10, dėl duomenų apsaugos rezultatai nebus rodomi, kad būtų užtikrintas respondentų anonimiškumas.

#### ND (Nėra duomenų)

Asmenų, pasirinkusių variantą "Nėra duomenų", skaičius

#### 3–4

Respondentų dalis (procentais), kurie klausime su atsakymų skale pasirinko atsakymą 3 arba 4. Dėl apvalinimo netikslumų gali skirtis reikšmės grafike ir vertė skiltyje «3–4».

### Nurodymai dėl vertinimo

#### Grįžusių klausimynų kvota

Grįžusių klausimynų kvota rodo, kokį atgarsį sukėlė Jūsų apklausa. Analizuokite kvotos reikšmę, remdamiesi tokiais klausimais: Ar kvota atitinka mūsų lūkesčius? Ar kvota didelė/maža dėl apklausos organizavimo ypatumų ar dėl turinio? Ko galima pasimokyti, kad kvota ateityje būtų didesnė?

#### Klausimai su aukščiausiomis/žemiausiomis vertėmis

**Aukščiausios vertės:** Galite nurodyti privalumus: čia esame stiprūs. Tuo galime didžiuotis. Kaip puoselėti šiuos privalumus ateityje?

**Žemiausios vertės:** Galite nurodyti trūkumus: tai trukdo mūsų darbiui. Su kuo susiję šie trūkumai? Ar rezultatai atitinka mūsų lūkesčius? Kaip geriau suvokti respondentų požiūrį?

**Poreikis keistis:** Čia turime pasistengti. Ryškėja poreikis tobulinti veiklą. Kodėl pokyčiai būtini? Kas įvyks, jei nesiimsime jokių priemonių? Ar tai trukdo mūsų darbiui?

**Dėmesio:** Priklauosmai nuo apklausos rezultatų "žemiausios vertės" gali būti palyginti aukštos ir todėl gali būti traktuojamos kaip pozityvios (t. y. ne kaip "trūkumai")

#### Vidutinės vertės

Kokybės įvertinimas. Vidutinės vertės, aukštesnės nei 2,5, traktuotinos kaip pozityvios, o žemesnės nei 2,5, kaip negatyvios.

Respondentų, kurie pasirinko vieną iš teigiamų atsakymų (3–4), procentas rodo, kurie teiginiai apie kokybę sulaukė didesnio (ar mažesnio) palaikymo.

Atsižvalgdama į esamą būklę, mokyklos bendruomenė turėtų diskutuoti, kada, respondentų nuomone, galima tikėtis teigiamų rezultatų.

Poreikis keistis. Vertės, aukštesnės nei 2,5, signalizuoja apie reikšmingą poreikį keistis.

Respondentų, kurie poreikį keistis vertina labiau kaip būtiną ar nedelsiant būtiną (atsakymai 3–4), rodo, kuriose veiklos srityse poreikis keistis yra vertinamas kaip labai reikšmingas. Atsižvelgdama į išteklius ir galimybes, mokyklos bendruomenė turi nutarti, kurias veiklas tobulinti pirmiausia.

#### Atsakymų pasiskirstymas

Klausimuose su atsakymų skale atsakymų pasiskirstymas rodo, kaip varijuoja atsakymai. Kuo mažiau atsakymai varijuoja, tuo tiksliau vidutinė vertė charakterizuoja pasiskirstymą. Jei atsakymai labai varijuoja, derėtų analizuoti, kodėl taip yra.

### Kiti klausimai

#### Rezultatų reikšmė

Ką šie rezultatai sako atskiriems asmenims, mokytojams dalykininkas, klasių vadovams, visai mokyklai, mokiniams, tėvams? Ką šis rezultatas reiškia man, kaip mokytojui? Mums, kaip mokyklos bendruomenei? Ką jie reiškia mano mokiniams?

#### Šašajos su turima patirtimi ir kitais duomenų šaltiniais.

Ar tikėjaisi tokių rezultatų? Ar jie atitinka mano lūkesčius? Ar jie mane nustebino/suglumino? Ar yra kitų duomenų šaltinių, kurie patvirtina šių rezultatų teisingumą?

#### Šašajos ir priežastys

Kaip siejasi atskiri rezultatai? Kaip paaiškinti tam tikrus privalumus ir trūkumus? Kaip galėtume glaustai apibūdinti mūsų mokyklos veiklos kokybę?

#### Išvados ir priemonės

Kokias išvadas galime padaryti iš tokių rezultatų? Kokius tikslus kelsime? Kokiomis priemonėmis tuos tikslus realizuosime? Kiek laiko mums prireiks?

### Kita informacija

Čia rasite daugiau patarimų, kaip vertinti gautus rezultatus ir kaip į rezultatų aptarimą įtraukti visas suinteresuotas puses.

<http://www.iqesonline.lt/ivertinimopatarimai>